

Futuros con entrega y liquidación de mercadería en base al Índice Dólar Exportación Matba Rofex

26 y 27 Febrero 2024

GRUPO
Matba Rofex

Futuros Agro con Entrega

- A partir del jueves 29 de febrero de 2024 se habilitará la posibilidad de negociar posiciones agro con liquidación mediante entrega física en base al Índice Dólar Exportación MtR.
- Estas nuevas posiciones convivirán con las posiciones ya abiertas de Matba Rofex que seguirán liquidando en base a Dólar MtR.
- La **única diferencia** de estas posiciones con las ya abiertas será el **tipo de cambio para la facturación de la entrega física de la Mercadería**.
- El pago y cobro de diferencias diarias, el requerimiento de márgenes y su valorización seguirá realizándose a Dólar MtR.

¿Qué cambia con respecto a la modalidad actual?

Contrato	Soja/Maíz Posición Abierta	Soja/Maíz Dólar Expo
Diferencias diarias	Dólar MtR	
Valorización de Márgenes	Dólar MtR	
Liquidación mediante entrega	Facturación al tipo de cambio Dólar MtR	Facturación al tipo de cambio Índice Dólar Exportación Matba Rofex
Vencimiento	Mismo vencimiento	
Plazos de entrega	Aplican los mismo plazos según Instructivo de Entrega de Mercadería.	

Posiciones a listar y sigla de negociación

- En soja se van a listar las posiciones mayo y julio 2024 y en maíz las posiciones abril y julio 2024.
- En la tabla siguiente se muestra la comparación con las posiciones abiertas vs. las nuevas posiciones a listar

Subyacente\Contrato	Posiciones Abiertas	Dólar expo
Soja	SOJ.ROS/MAY24 SOJ.ROS/JUL24	SOJ.EXP/MAY24 SOJ.EXP/JUL24
Maíz	MAI.ROS/ABR24 MAI.ROS/JUL24	MAI.EXP/ABR24 MAI.EXP/JUL24

Los márgenes serán los mismos que los de los contratos abiertos y se valorizan a dólar MtR.

Contrato	Margen por tn (en U\$S)
Soja (1)	20
Maíz (1)	13

(1) Incluye Contratos de Futuros en Dólar MtR y en Índice Dólar Exportación MtR, Disponibles y contratos de futuros Minis.

Bonificación de márgenes por spread entre productos

Para posiciones contrapuestas se bonificará el 75% del margen requerido.

Spread	Producto	Delta Ratio	Porcentaje del Nuevo Rango
SOJ-SOJ.EXP	SOJ	1	75
	SOJ.EXP	1	75
MAI-MAI.EXP	MAI	1	75
	MAI.EXP	1	75

Índice Dólar Exportación

Acerca del Índice Dólar Exportación MtR

- Índice diseñado para reflejar el tipo de cambio que se utiliza para la liquidación de exportaciones.
- Representa el promedio ponderado del Dólar divisa Banco Nación para la compra y el Índice CCL MtR para el día de cálculo (hoy 80/20 según [Decreto 28/2023 PEN](#)).
- Se publica a las 16.15hs en la [web institucional de Matba Rofex](#).



¿Cómo se calcula?

Para el cálculo del Índice Dólar Exportador Matba Rofex se aplican los [principios IOSCO para Benchmarks Financieros](#), para asegurar la transparencia y fiabilidad, garantizando que los valores proporcionados reflejen las condiciones de mercado vigentes al momento del cálculo.

El Índice Dólar Exportación Matba Rofex se construye en base a dos inputs:

- **Dólar divisa Banco Nación para la compra** : tipo de cambio
- **[Índice CCL Matba Rofex](#)**: Indicador financiero elaborado por Matba Rofex de acuerdo a los principios IOSCO para benchmarks financieros, que apunta a reflejar el valor del Dólar Contado con Liquidación.

Ejemplo

Para el día 22 de febrero, en función del Blend vigente, el valor del Índice surge de aplicar la siguiente fórmula:

$$\text{Índice Dólar Exportación} = 0,8 * \text{Dólar BNA} + 0,2 * \text{Índice CCL MtR}$$

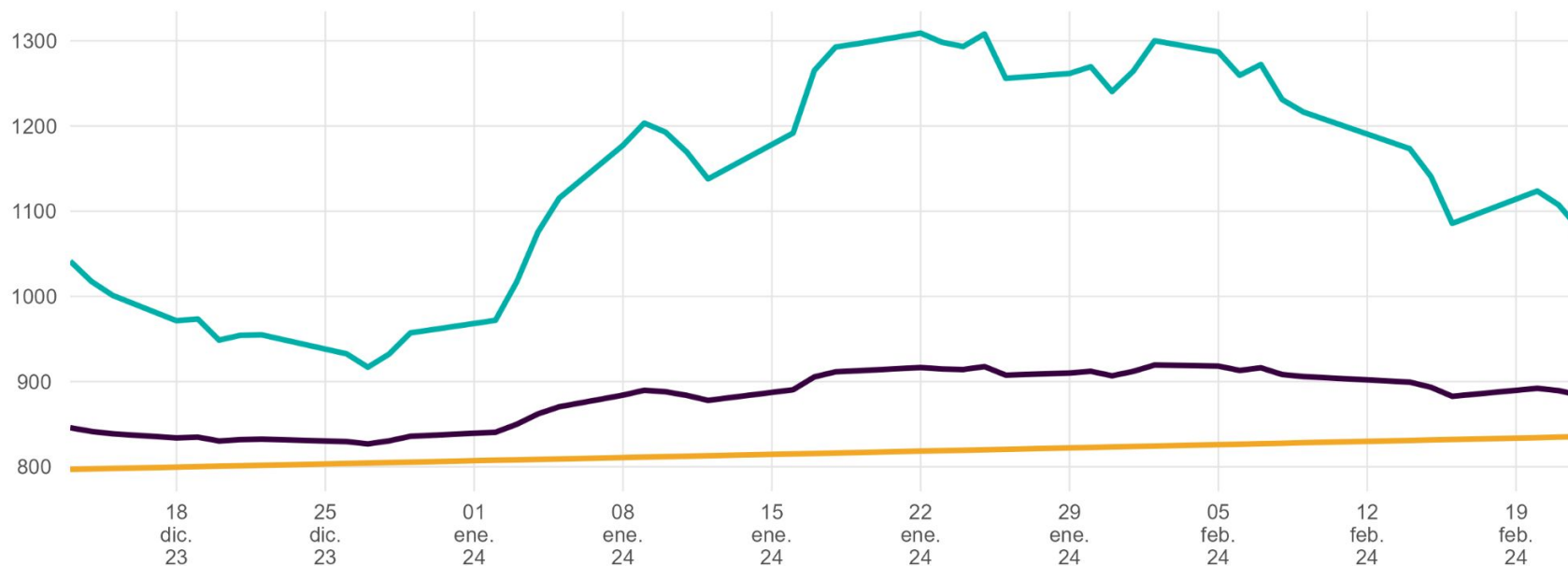
Esta ponderación puede cambiar en función de las disposiciones gubernamentales.

Por lo tanto, el valor publicado a las 16.15 hs en la web de Matba Rofex para el día jueves 22 de febrero de 2024 de \$883,93 surge del siguiente cálculo:

$$\text{\$883,93} = 0,8 * \text{\$835,3} + 0,2 * \text{\$1.078,45}$$

Índice Dólar Exportación vs. dólar oficial y CCL

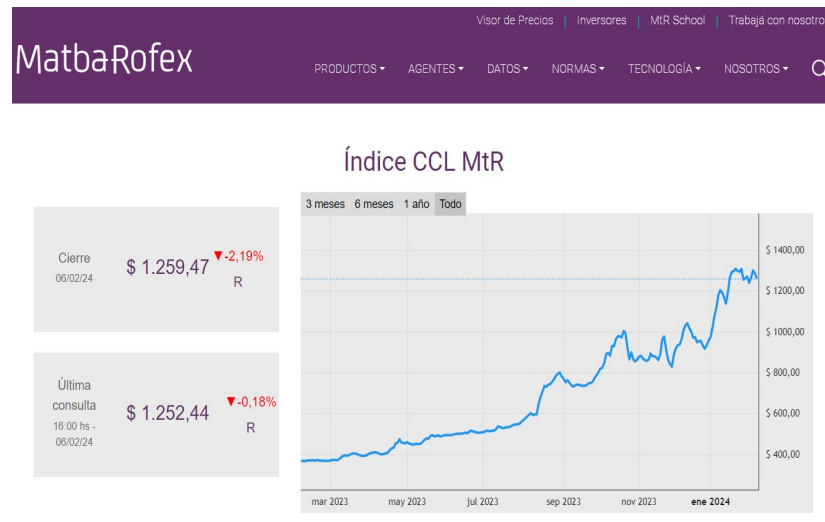
— Dólar BNA — Dólar Exportación — Índice CCL MtR



Evolución tipos de cambio diferenciales a partir del Decreto 28/2023 del Programa de Incremento Exportador (PIE).


Acerca del Índice CCL-MtR

- Diseñado para proporcionar una referencia transparente para el Dólar Contado con Liquidación.
- Se viene calculando y publicando en la [web institucional de Matba Rofex](#) desde febrero de 2020.



¿Cómo se calcula?

- Las fuentes relevadas para el cálculo del Índice CCL MtR corresponden a ofertas en firme del mercado de concurrencia de Bonos y Acciones y a cotizaciones informadas a través de encuestas realizadas a Agentes de reconocida trayectoria.
- Para el cálculo del índice se realizan tres consultas diarias, en los siguientes intervalos de tiempo:
 - Primera consulta: de 11.50 a 12.00hs
 - Segunda consulta: de 13.50 a 14.00hs
 - Tercera consulta: de 15.50 a 16.00hs
- Para más detalles puede consultarse la [Metodología del Índice](#).



Sigamos conversando

buscanos en las redes



atencionalcliente@matbarofex.com.ar

+54 341 530 2900 / +54 11 4311 4716

Paraguay 777 Piso 15 S2000CVO (Rosario)

Maipú 1300 Piso 2 C1006ACT (CABA)