

Faena (miles de cabezas)

58.656

Abr 2023

243.241

Ene-Abr 2023

▲ 0,9 %

Var. interanual
Ene-Abr 2023 vs 2022

Producción (miles de tn)

184

Abr 2023

734

Ene-Abr 2023

▼ -0,9 %

Var. interanual
Ene-Abr 2023 vs 2022

Consumo Per Cápita – Promedio Móvil (kg/hab/año)

45,74

Abr 2023

▲ 0,2 %

Var. interanual
Ene-Abr 2023 vs 2022

Exportaciones (miles de tn)

7,34

Abr 2023

53,13

Ene-Abr 2023

▼ -27,3 %

Var. interanual
Ene-Abr 2023 vs 2022

Exportaciones (miles U\$ FOB)

6.874

Abr 2023

78.309

Ene-Abr 2023

▼ -27,2 %

Var. interanual
Ene-Abr 2023 vs 2022

Importaciones (miles de tn)

0,30

Abr 2023

1,92

Ene-Abr 2023

▼ -72,2 %

Var. interanual
Ene-Abr 2023 vs 2022

Importaciones (miles U\$ CIF)

821

Abr 2023

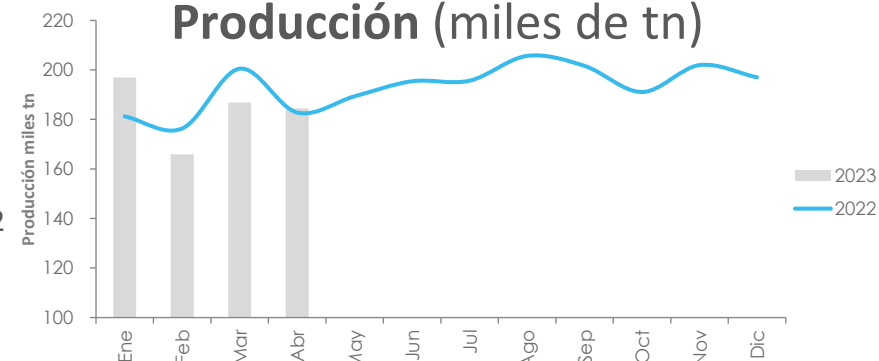
5.005

Ene-Abr 2023

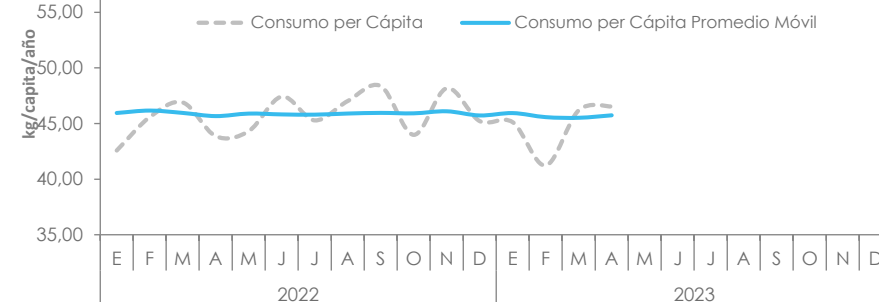
▼ -63,8 %

Var. interanual
Ene-Abr 2023 vs 2022

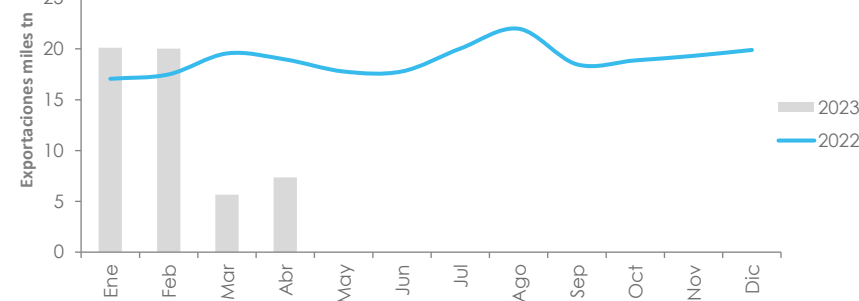
Producción (miles de tn)



CPC – Promedio Móvil (kg/hab/año)



Exportaciones (miles de tn)



[METODOLOGIA DE CALCULO](#)

Fuente: elaborado en base a datos de SENASA, INDEC y MAGYP
Datos preliminares