

## Faena

(cabezas)

1.094.677    11.103.003

Octubre 2022

Ene - Oct 2022

▲ 17.985

▲ 361.481

Dif. en cabezas  
Oct 2022 vs 2021

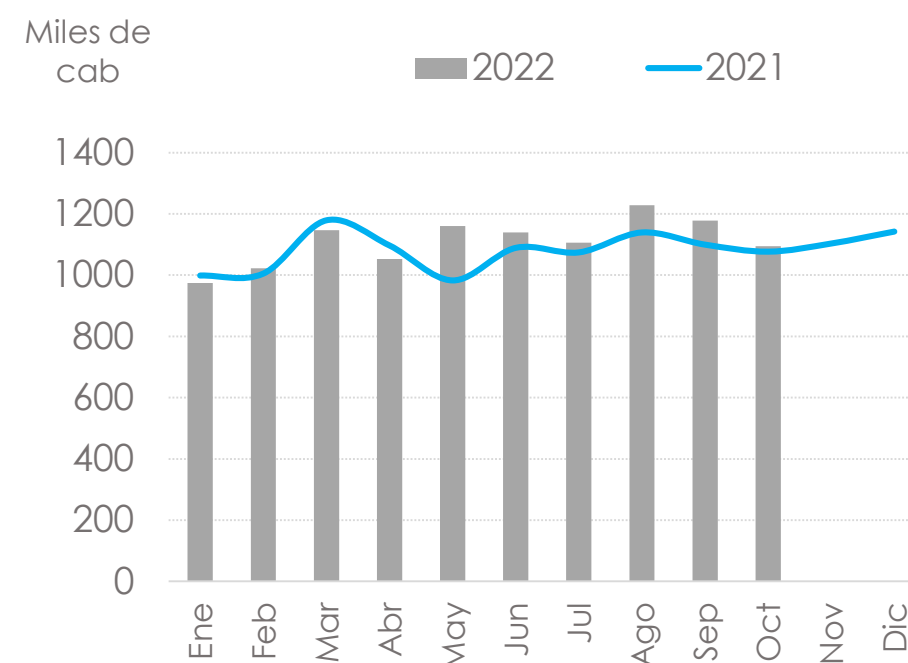
Dif. en cabezas  
Ene - Oct 2022 vs 2021

▲ 1,67%

▲ 3,37%

Var. interanual  
Oct 2022 vs 2021

Var. interanual  
Ene - Oct 2022 vs 2021



## Producción

(tn res con hueso)

254.255    2.581.613

Octubre 2022

Ene - Oct 2022

▲ 5.137

▲ 115.605

Dif. en tn. eq.  
res con hueso  
Oct 2022 vs 2021

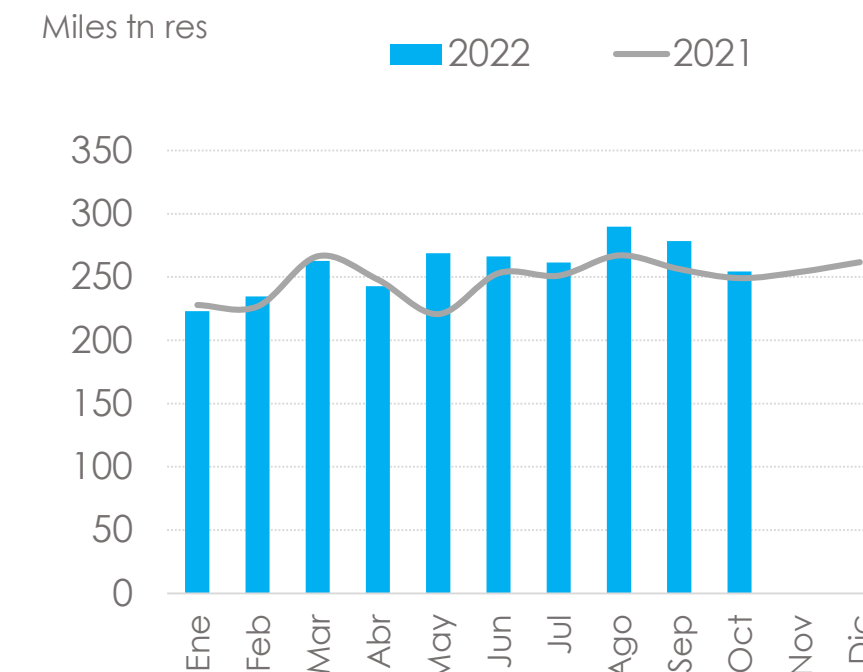
Dif. en tn. eq.  
res con hueso  
Ene - Oct 2022 vs 2021

▲ 2,06%

▲ 4,69%

Var. interanual  
Oct 2022 vs 2021

Var. interanual  
Ene - Oct 2022 vs 2021



## Exportación de carne

(tn eq. res con hueso)

75.037    749.375

Octubre 2022

Ene - Oct 2022

▲ 15.839

▲ 74.730

Dif. en kg res con hueso  
Oct 2022 vs 2021

Dif. en kg res con hueso  
Ene - Oct 2022 vs 2021

▲ 26,76%

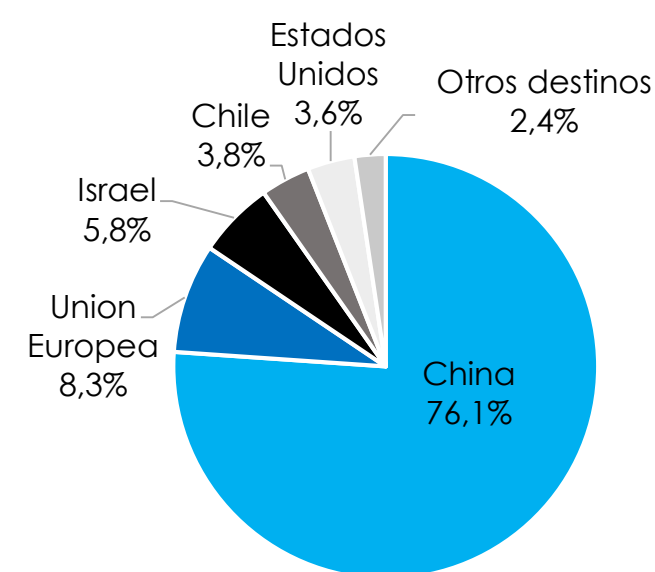
▲ 11,08%

Var. interanual  
Oct 2022 vs 2021

Var. interanual  
Ene - Oct 2022 vs 2021

## Volumen exportado Eq. res con hueso - Destinos

Ene - Oct 2022



## Consumo Per Capita - PROMEDIO MOVIL

(kg/hab/año)

48,39

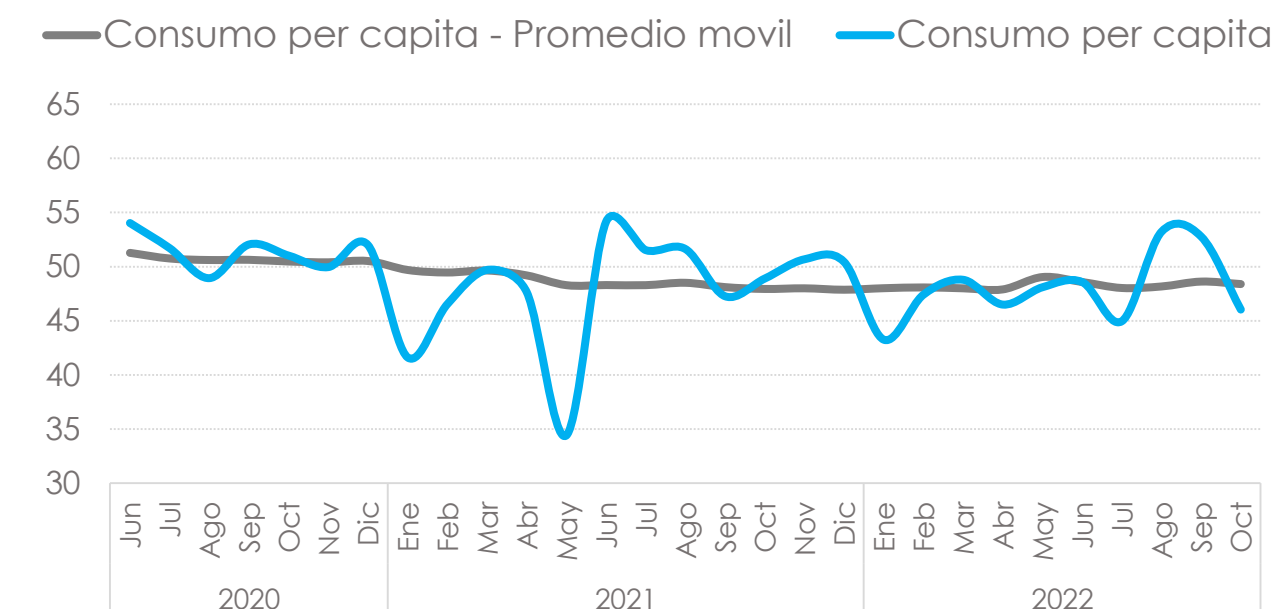
Octubre 2022

▲ 0,5

Dif. en kg/hab/año  
Oct 2022 vs 2021

▲ 0,94%

Var. interanual  
Oct 2022 vs 2021



### NOTA METODOLOGICA

Fuente: Elaborado por la Coordinación de Análisis Pecuario, en base a datos SENASA, DNCCA e INDEC