

CARNE AVIAR | (datos preliminares)

ABRIL

2022

Faena (miles de cabezas)

59.406 241.133 ▲ 0,1 %
 Abr 2022 Ene-Abr 2022 Var. interanual
 Ene-Abr 2022 vs 2021

Producción (miles de tn)

184 742 ▲ 0,7 %
 Abr 2022 Ene-Abr 2022 Var. interanual
 Ene-Abr 2022 vs 2021

Consumo Per Cápita – Promedio Móvil (kg/hab/año)

45,67 ▲ 0,1 %
 Abr 2022 Var. interanual
 Ene-Abr 2022 vs 2021

Exportaciones (miles de tn)

18,89 73,00 ▲ 9,6 %
 Abr 2022 Ene-Abr 2022 Var. interanual
 Ene-Abr 2022 vs 2021

Exportaciones (miles U\$ FOB)

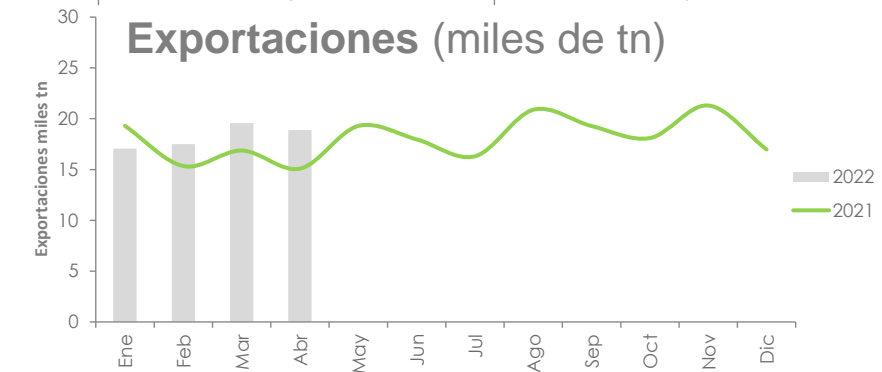
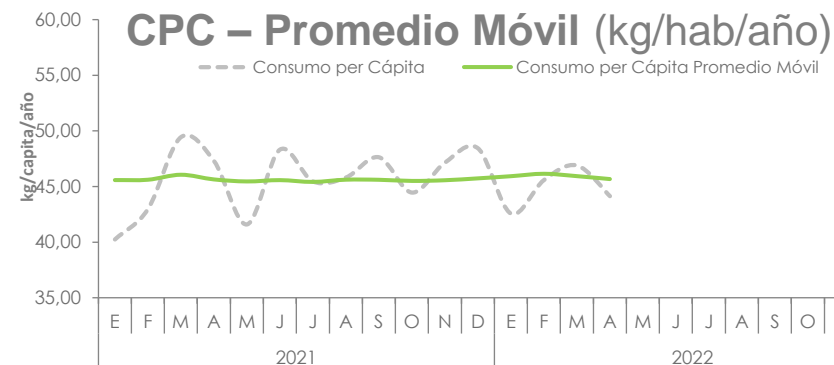
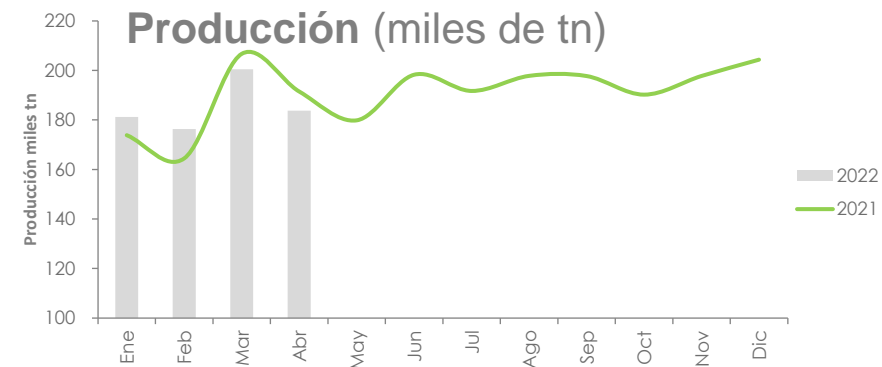
29.178 107.416 ▲ 18,6 %
 Abr 2022 Ene-Abr 2022 Var. interanual
 Ene-Abr 2022 vs 2021

Importaciones (miles de tn)

1,82 6,90 ▲ 121,9 %
 Abr 2022 Ene-Abr 2022 Var. interanual
 Ene-Abr 2022 vs 2021

Importaciones (miles U\$ CIF)

3.840 13.830 ▲ 300,5 %
 Abr 2022 Ene-Abr 2022 Var. interanual
 Ene-Abr 2022 vs 2021



[METODOLOGIA DE CALCULO](#)

Fuente: elaborado en base a datos de SENASA, INDEC y MAGYP

Subsecretaría de Ganadería y Producción Animal

Secretaría de Agricultura, Ganadería y Pesca



Ministerio de Agricultura,
 Ganadería y Pesca
Argentina