

## Faena

(cabezas)

1.040.995  
Abr 2022

▼ 55.983

Dif. en cabezas  
Abr 2022 vs 2021

▼ 5,10%

Var. interanual  
Abr 2022 vs 2021

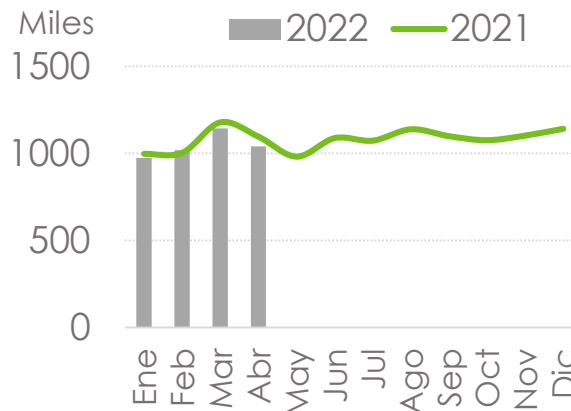
4.178.208  
Ene - Abr 2022

▼ 101.374

Dif. en cabezas  
Ene - Abr 2022 vs 2021

▼ 2,37%

Var. interanual  
Ene - Abr 2022 vs 2021



## Producción

(tn res con hueso)

240.360  
Abr 2022

▼ 7.501

Dif. en tn. eq.  
res con hueso  
Abr 2022 vs 2021

▼ 3,03%

Var. interanual  
Abr 2022 vs 2021

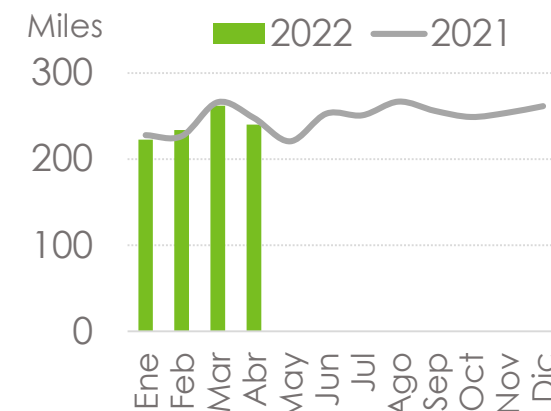
959.121  
Ene - Abr 2022

▼ 9.709

Dif. en tn. eq.  
res con hueso  
Ene - Abr 2022 vs 2021

▼ 1,00%

Var. interanual  
Ene - Abr 2022 vs 2021



## Exportación de carne

(tn eq. res con hueso)

66.550  
Abr 2022

▼ 3.544

Dif. en kg  
res con hueso  
Abr 2022 vs 2021

▼ 5,06%

Var. interanual  
Abr 2022 vs 2021

261.464  
Ene - Abr 2022

▼ 17.179

Dif. en kg  
res con hueso  
Ene - Abr 2022 vs 2021

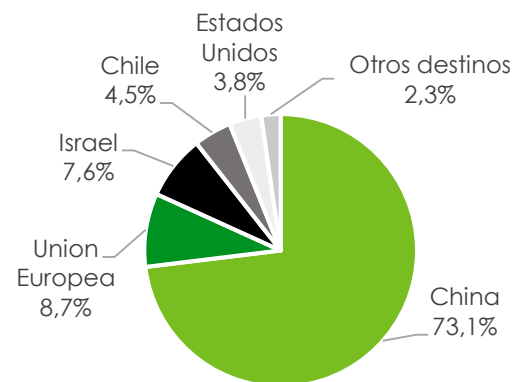
▼ 6,17%

Var. interanual  
Ene - Abr 2022 vs 2021

## Volumen exportado res con hueso

Destinos

Ene - Abr 2022



## Consumo Per Capita - PROMEDIO MOVIL

(kg/hab/año)

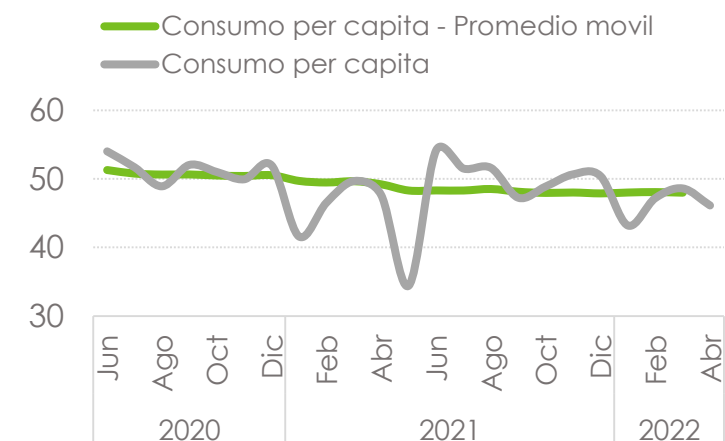
47,84  
Abr 2022

▼ 1,3

Dif. en kg/hab/año  
Abr 2022 vs 2021

▼ 2,74%

Var. interanual  
Abr 2022 vs 2021



## NOTA METODOLOGICA

Fuente: Elaborado por la Coordinación de Análisis Pecuuario, en base a datos SENASA, DNCCA e INDEC



Ministerio de Agricultura,  
Ganadería y Pesca  
**Argentina**

Subsecretaría de Ganadería y Producción Animal  
Secretaría de Agricultura, Ganadería y Pesca