



Argentina

Exportaciones de Carne Vacuna

Enero de 2022

Las exportaciones de carne bovina argentina correspondientes al primer mes del año 2022 alcanzaron un valor de aproximadamente 206,7 millones de dólares, resultando (+2,6%) superiores a los 201,4 millones de dólares obtenidos en enero de 2021. El precio promedio de exportación correspondiente al mes de enero de 2022 es significativamente superior, (+36,2%), al observado a lo largo del primer mes del año 2021. Sin embargo, el precio promedio de las exportaciones de carne bovina de enero de 2022 resultó apenas levemente superior, (+0,9%), con relación al registrado en el mes de diciembre del año 2021. Como consecuencia de la tendencia significativamente positiva de los precios, que tuvieron una variación del (+36,2%) al comparar los meses de enero de los años 2021 y 2022, se produjo una suba leve, del (+2,6%) en el valor obtenido, que resultó de signo inverso con relación a una significativa contracción interanual, del (-24,6%), en los volúmenes exportados.

Las exportaciones argentinas de carne vacuna acumuladas a lo largo del último año, de febrero de 2021 a enero de 2022, se ubicaron en volúmenes cercanos a las 708 mil toneladas equivalente res con hueso de carne bovina y 80,2 mil toneladas de huesos bovinos; por un valor cercano a 2.800 millones de dólares. En enero de 2022, las ventas al exterior de carne y huesos bovinos se ubicaron en niveles significativamente inferiores, (-20,7%), a los de diciembre último; y, también resultaron significativamente inferiores, (-24,6%), a las de enero del año 2021, considerando los volúmenes embarcados en toneladas peso producto (no se incluyen menudencias y vísceras).

En síntesis, los embarques de cortes enfriados, congelados, y carne procesada correspondientes al mes de enero de 2022 totalizaron cerca de 30,6 mil¹ toneladas peso producto de carne bovina y aproximadamente 6,1 mil toneladas de huesos bovinos, por un valor de aproximadamente 206,7 millones de dólares. El precio FOB promedio por tonelada para el periodo en cuestión fue de aproximadamente u\$s 8.200 para los cortes enfriados sin hueso; y superior a los u\$s 5.900 para los cortes congelados sin hueso. Estos precios han sido significativamente superiores, (+22,3%), a los registrados durante el primer mes del año 2021 para los cortes enfriados; y resultaron (+39,8%) superiores a los de enero de 2021 en el caso de los cortes congelados. El precio promedio de enero de 2022 se incrementa

¹ Para el presente informe se utilizan datos obtenidos del sistema de comercio exterior de INDEC.

marginalmente con respecto a diciembre, (+0,9%), y se incrementa de manera significativa con respecto a enero del año 2021, (+36,2%).

La República Popular China resultó el principal destino, en volumen, para la carne vacuna argentina durante el primer mes del año 2022 con aproximadamente 26,9 mil toneladas, seguido por Israel, 3,7 mil toneladas, y luego por Estados Unidos, 1,5 mil toneladas. En cuanto al valor de las divisas ingresadas, el principal mercado durante el periodo ha sido China, que representa un (64,3%) del valor total exportado de carne vacuna enfriada, congelada y procesada en el periodo, seguido por Israel (12,7%), y Alemania (5,7%).

Tabla nº 1: Argentina – Exportaciones 2021/2022 – Carne Enfriada, Congelada y Procesada – (No se incluyen menudencias – Se incluyen huesos) - Destinos – Volumen en Toneladas peso producto.

País	1 M 2021	1 M 2022	Var. % 2022/2021	Participación (%) 2022
China	36.276	26.934	-25,8%	73,3%
Israel	3.902	3.748	-3,9%	10,2%
Estados Unidos	938	1.509	60,9%	4,1%
Alemania	1.167	1.391	19,2%	3,8%
Chile	2.339	1.044	-55,4%	2,8%
Países Bajos	769	687	-10,6%	1,9%
Brasil	1.695	379	-77,6%	1,0%
Italia	182	130	-28,5%	0,4%
Rusia	411	116	-71,7%	0,3%
Otros	1.080	806	-25,4%	2,2%
TOTAL	48.759	36.746	-24,6%	

Fuente: INDEC

Si se comparan los embarques del primer mes del año 2022 con los correspondientes al mes de enero año 2021 estos mostraron un comportamiento variado con relación a los niveles de actividad que se habían registrado un año atrás: Estados Unidos y Alemania muestran un crecimiento de magnitud significativa. Israel exhibe variaciones negativas moderadas; mientras los restantes principales destinos de exportación muestran caídas de gran magnitud en los volúmenes de carne argentina demandados. La dependencia del mercado chino para las exportaciones de carne bovina de Argentina se ha vuelto determinante, y en el último mes de enero de 2022, fueron 26,9 mil toneladas, que representaron aproximadamente un 73,3% de los envíos. Israel, con 3,7 mil toneladas se convirtió en el segundo destino de mayor relevancia, en término de volúmenes, en el mes de enero de 2022.

Las exportaciones de carne vacuna argentina se redujeron en cerca de 12 mil toneladas al comparar el primer mes de los últimos dos años. De ese volumen menguado, cerca de 9,3 mil toneladas corresponden a menores despachos a China; y otras 1,3 mil toneladas corresponden a Brasil y similares 1,3 mil a Chile, mientras que el resto de los destinos en conjunto acumulan un comportamiento prácticamente estable de los volúmenes.

Gráfico n° 1: Argentina – Exportaciones de Carne Enfriada, Congelada y Procesada – Año 2022 - Destino de los volúmenes exportados.

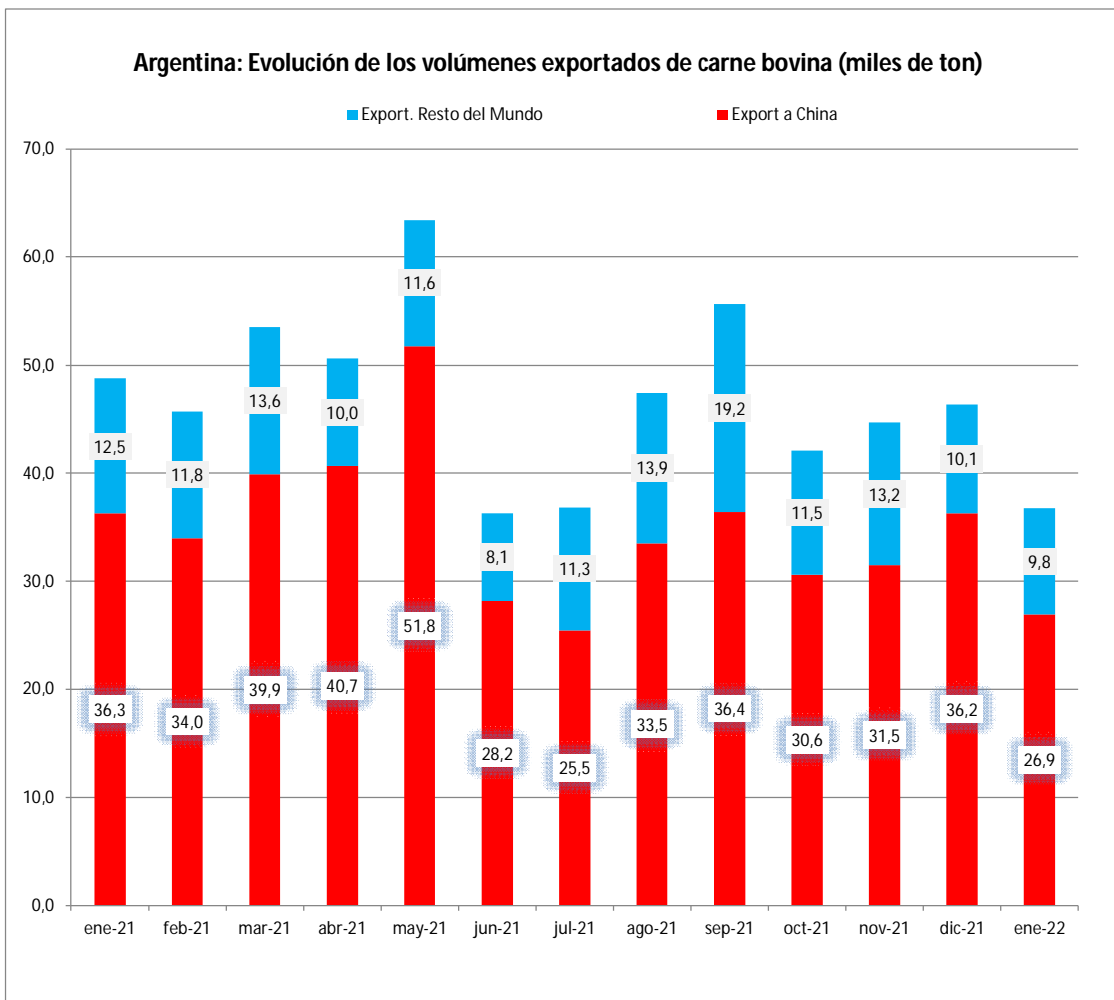
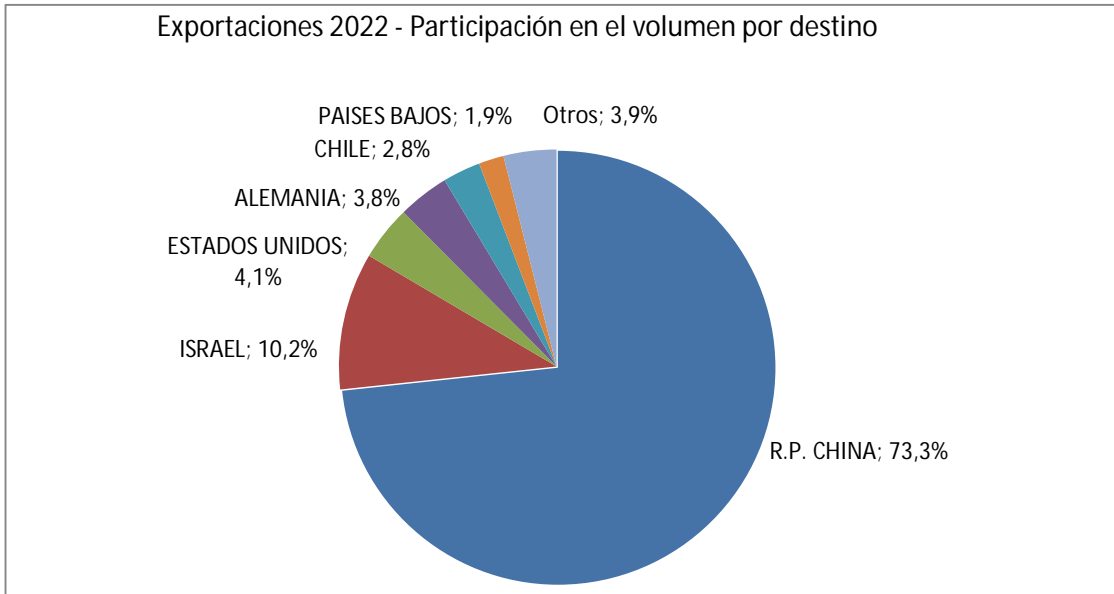


Tabla n° 2: Argentina – Exportaciones 2021/2022 – Carne Enfriada, Congelada y Procesada – (No se incluyen menudencias) - Destinos – Valor en miles de dólares

País	1 M 2021	1 M 2022	Var. % 2022/2021	Participación (%) 2022
China	122.635	132.852	8,3%	64,3%
Israel	27.035	26.335	-2,6%	12,7%
Alemania	8.923	11.810	32,4%	5,7%
Estados Unidos	5.346	9.576	79,1%	4,6%
Chile	12.967	7.820	-39,7%	3,8%
Países Bajos	5.922	6.236	5,3%	3,0%
Brasil	10.027	4.027	-59,8%	1,9%
Italia	1.501	1.292	-13,9%	0,6%
Rusia	1.391	578	-58,5%	0,3%
Otros	5.631	6.125	8,8%	3,0%
TOTAL	201.380	206.651	2,6%	

Fuente: INDEC

El valor de las exportaciones de carne vacuna obtenido en enero de 2022 mostró una caída significativa, del (-20,0%), con respecto al mes anterior, que resultó de similar magnitud con relación a la caída del (-20,7%) mostrada por los volúmenes. Con relación al mes de diciembre de 2021, durante enero del corriente año, se observaron precios con una leve tendencia alcista, (+0,9%).

Dentro de la Unión Europea, en Alemania, se dio entre enero de 2021 y el primer mes del año 2022 un escenario de precios con una moderada tendencia alcista, que mostraron una variación del (+11,0%). En Israel, los precios mostraron subas leves al comparar los meses de enero de los últimos dos años (+1,4%); mientras que, en el caso de Chile, los precios exhibieron una significativa suba interanual del (+35,1%). En China se observa una suba significativa de los precios promedio, del (+45,9%) en los últimos doce meses, mientras que en Estados Unidos los precios se incrementan en un (+11,3%) en el último año.

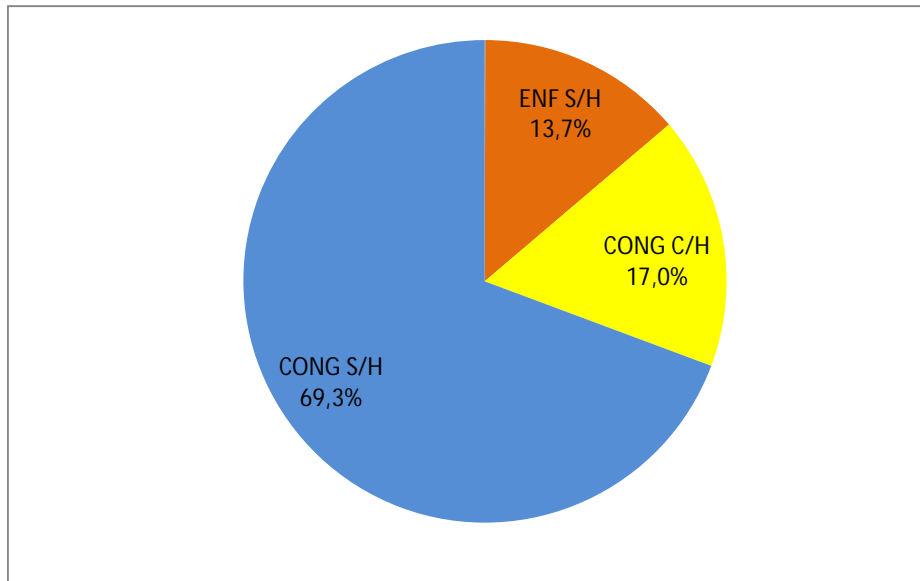
Tabla n° 3: Argentina – Exportaciones de carne vacuna enfriada, congelada y procesada. Destinos – Precio FOB en u\$/tn.

País	1 M 2021	1 M 2022	Var 22/21	Ene-21	Ene-22	Var. año
China	\$ 3.381	\$ 4.933	45,9%			
Israel	\$ 6.929	\$ 7.026	1,4%			
Alemania	\$ 7.647	\$ 8.488	11,0%			
EE.UU.	\$ 5.700	\$ 6.345	11,3%			
Chile	\$ 5.544	\$ 7.489	35,1%			
Países Bajos	\$ 7.703	\$ 9.071	17,8%			
Brasil	\$ 5.917	\$ 10.624	79,5%			
Italia	\$ 8.234	\$ 9.907	20,3%			
Rusia	\$ 3.389	\$ 4.981	47,0%			
TOTAL	\$ 4.130	\$ 5.624	36,2%			

Si analizamos el tipo de mercadería embarcada en el mes de enero de 2022, se observa, con relación al mes anterior, un comportamiento significativamente contractivo de los volúmenes exportados de carne enfiada (-14,2%) y, se verifica una caída de mayor magnitud de los volúmenes exportados de carne congelada sin hueso (-20,4%). Cae significativamente, con respecto al mes anterior, el volumen despachado de carne con hueso y huesos congelados, en un (-25,4%).

De los aproximadamente 206,7 millones de dólares ingresados por exportaciones de carne vacuna en enero de 2022, cerca del 20,0% se originó en los cortes enfiados sin hueso, la posición arancelaria que incluye a los productos de mayor valor unitario, entre ellos los cortes Hilton. Los cortes congelados sin hueso aportaron el 72,9% de las divisas ingresadas durante el último mes de enero de 2022, y los huesos congelados, que se vuelcan al mercado chino, tuvieron una participación del 7,1%.

Gráfico n° 2: Principales productos exportados en volumen, año 2022:



Comparadas con las ventas externas del primer mes del año 2021, el valor de los embarques correspondientes a las posiciones arancelarias de carne enfiada sin hueso del mes de enero de 2022 resultó un (+3,7%) superior; por otra parte, en el caso de la carne congelada sin hueso, se registró un alza interanual cercana al (+2,8%). En el caso de la carne con hueso y huesos congelados, la suba interanual del valor de las ventas externas resultó de un (+1,9%). Las exportaciones de enero de 2022 muestran una suba leve, de alrededor de un (+2,6%), en valor, con relación a las del mismo mes del año anterior.

Gráfico n° 3: Principales productos exportados en valor, año 2022:

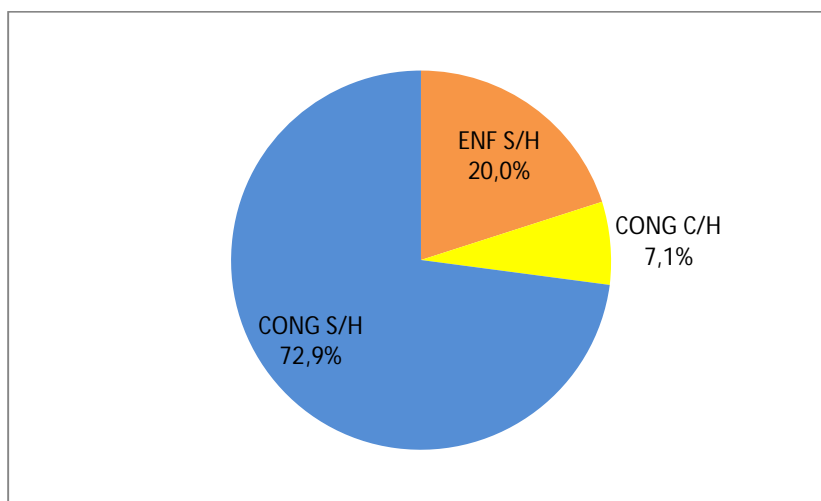


Tabla n° 4: Exportaciones de carne vacuna argentina en el año 2022:

Mes	Carne Bovina Fresca		Huesos Bovinos (TON)	Valor (miles de u\$s)
	Volumen (Ton. Peso Producto)	Volumen (Ton. Res c/h)		
Enero	30.586	45.845	6.160	206.651
Febrero				
Marzo				
TOTAL	30.586	45.845	6.160	206.651

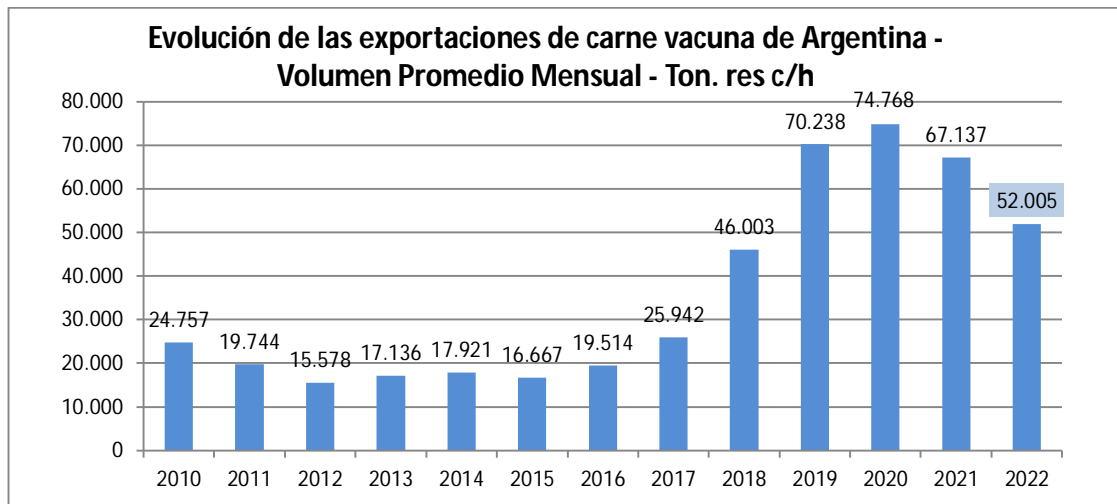
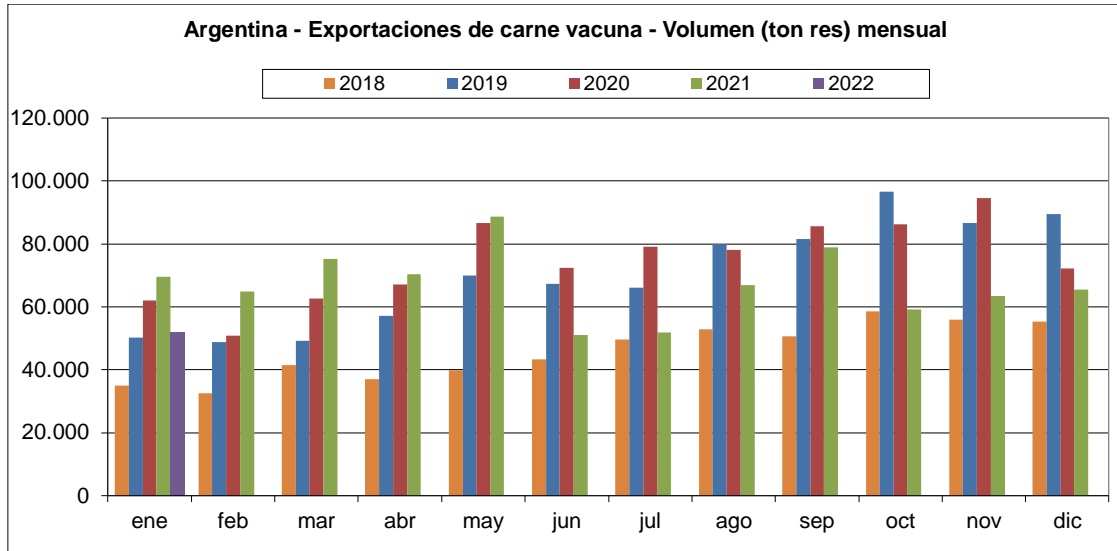
Durante el primer mes del año 2022, se registraron exportaciones de carne bovina enfriada, congelada y procesada por aproximadamente 30,6 mil toneladas peso producto, a las cuales se agregan más de 6,2 mil toneladas que corresponden a las ventas de huesos bovinos resultantes de la despostada (NCM 0202090920). Utilizando los factores de conversión a toneladas res que habitualmente usa el Ministerio de Agricultura, Ganadería y Pesca de la Nación², se exportaron durante el período alrededor de 45,8 mil toneladas equivalente res con hueso de carne bovina refrigerada, congelada o termoprocesada, que ascenderían a unas 52,0 mil incluyendo huesos. A lo largo del primer mes del año 2022, ingresaron al país divisas por un valor cercano a los 206,7 millones de dólares por exportaciones de carne y huesos bovinos. La exportación de carne y huesos bovinos representó el 23,4% de la producción de carne obtenida en el mes de enero de 2022, aunque excluyendo los huesos con carne esta participación se reduce a un 20,6%.

El volumen exportado mensual promedio a lo largo del primer mes del año 2022 se ubica en 52,0 mil toneladas res con hueso, que resulta significativamente inferior, (-22,5%), al volumen promedio mensual del año 2021, que había resultado de 67,1 mil toneladas res con hueso.

² Factores de conversión de tonelada peso producto a tonelada res con hueso: carne enfriada o congelada con hueso 1,05; carne enfriada o congelada sin hueso 1,5; carne procesada 2,5.

En el año 2021, se han registrado exportaciones por unas 571 mil toneladas netas, equivalentes a cerca de 805 mil toneladas equivalente res con hueso y un valor monetario cercano a los 2.800 millones de dólares estadounidenses. Las exportaciones de carne bovina del año 2021 se posicionaron un (-7,6%) por debajo de las del año 2020, en volumen; y, sin embargo, resultaron un (+2,7%) superiores en valor a las del año anterior, ya que el precio medio del año 2021 resultó (+11,1%) superior al del año 2020.

Gráfico n° 4: Argentina, exportaciones mensuales de carne bovina, en toneladas res con hueso:



Informe elaborado por el área de información económica y estadística –IPCVA
Febrero de 2022.