

FONDO ANTICICLICO AGROALIMENTARIO

Análisis Subsecretaría de Agricultura



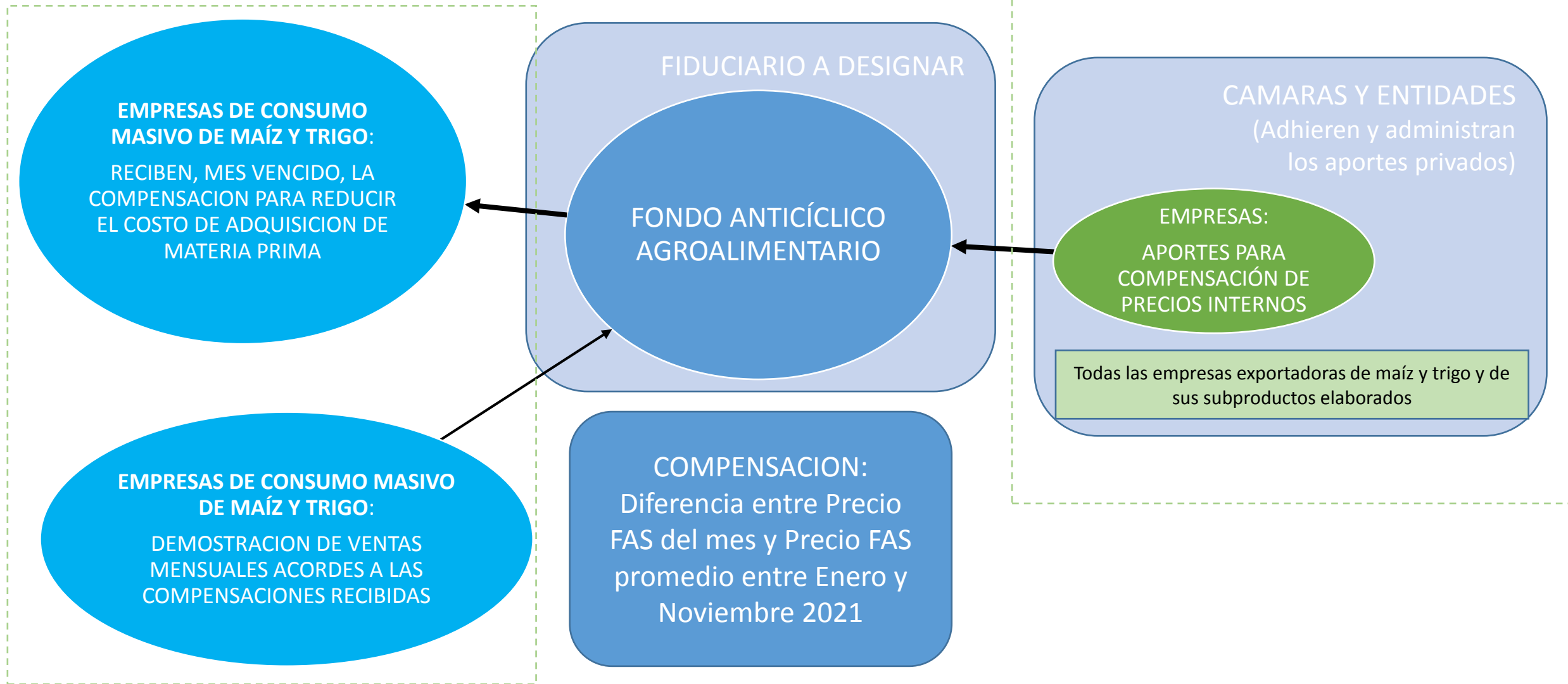
Ministerio de Agricultura,
Ganadería y Pesca
Argentina

FONDO ANTICÍCLICO AGROALIMENTARIO

EGRESOS DEL FONDO

INGRESOS AL FONDO

(Máximo USD 150 millones/año)



Productos alcanzados



Harina de Trigo 000 en bolsas de 25 kg



Harina de Trigo 000 en paquetes de 1 kg

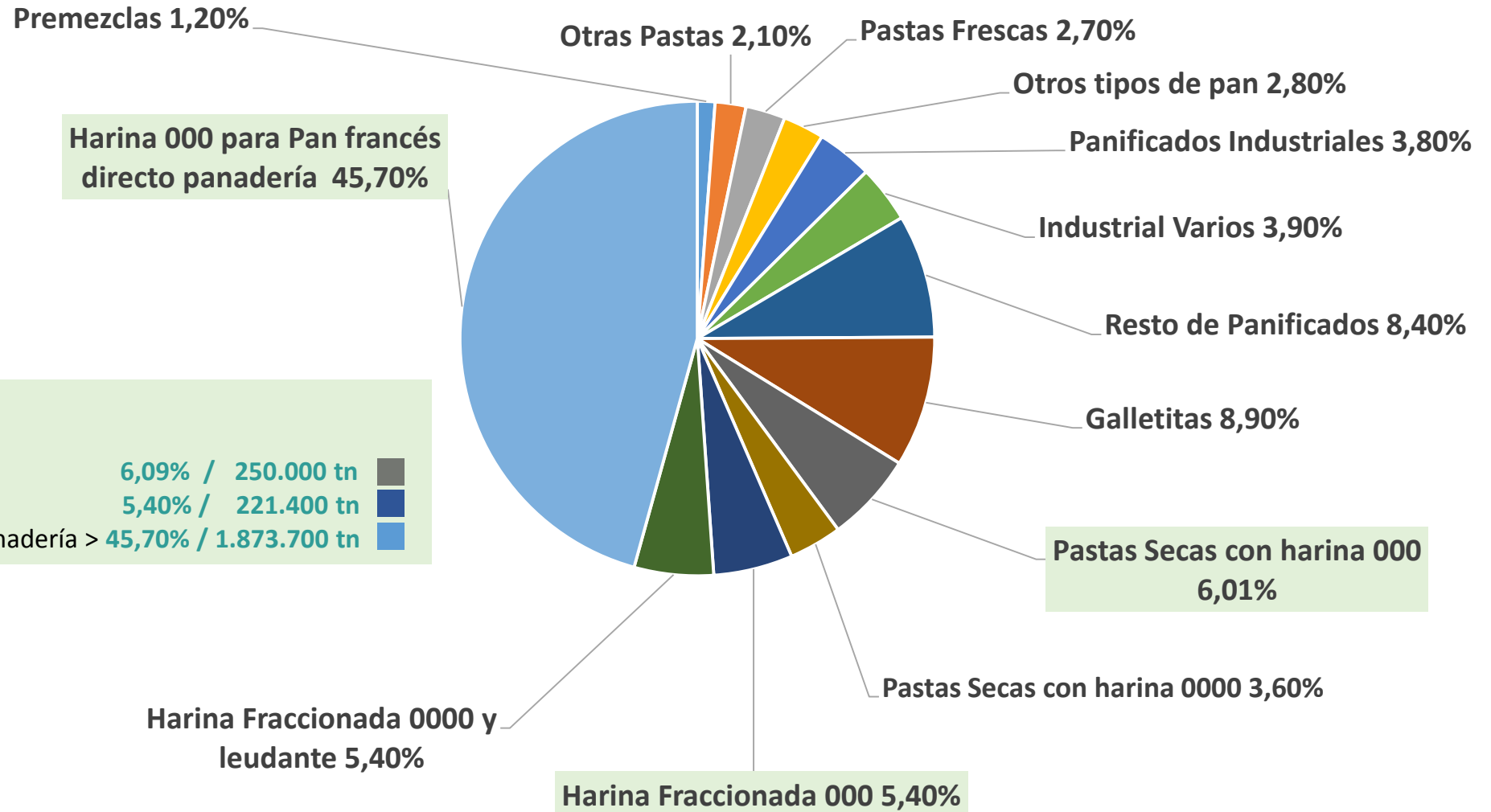


Fideos Secos en paquetes de 500 gr.



Pollo entero refrigerado o congelado con o sin vísceras.

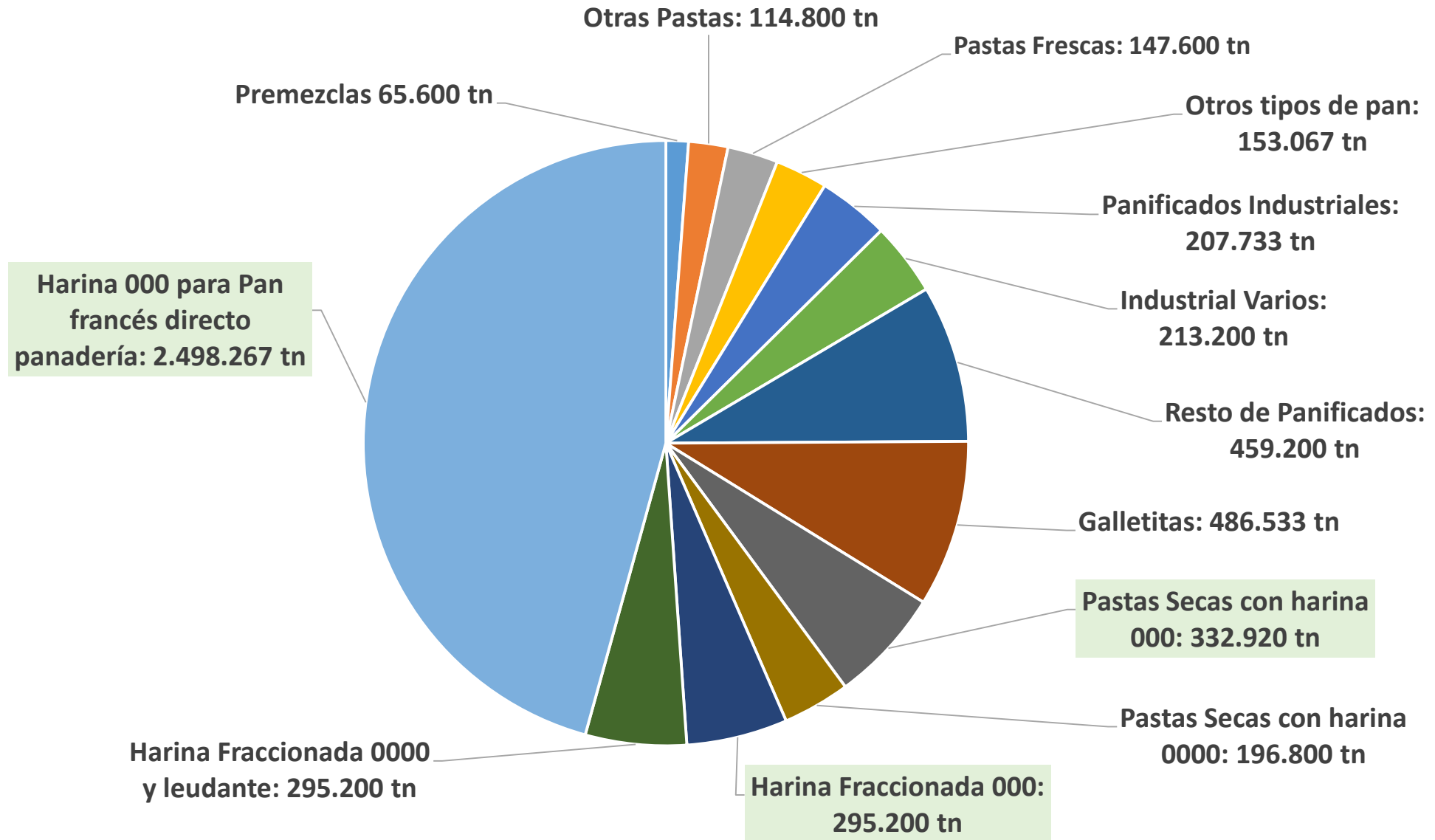
Consumo de harina de trigo en el mercado interno



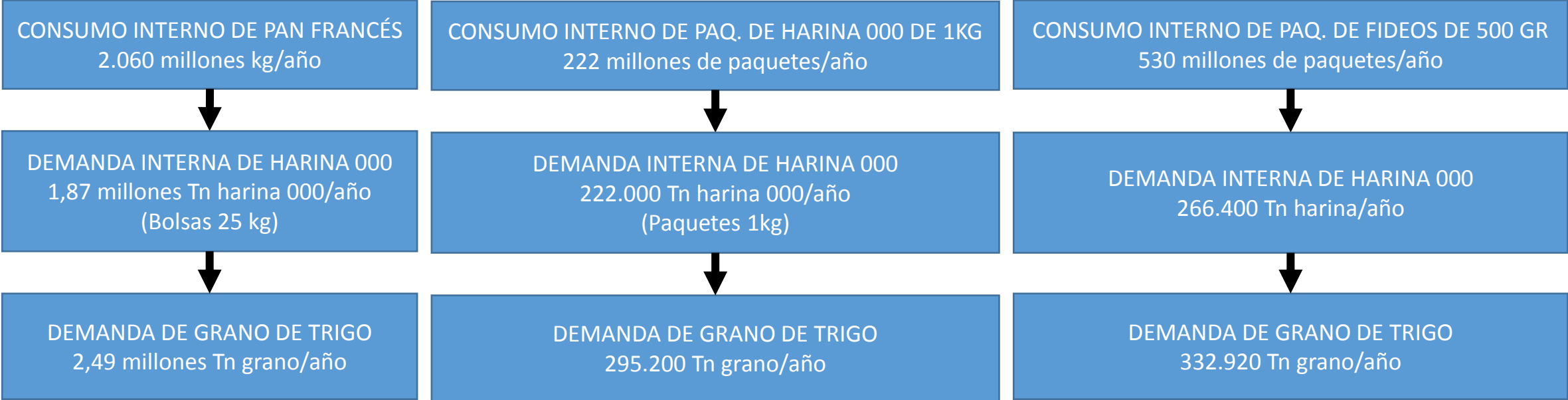
Total Subsidiado

Pastas secas con Harina 000 >	6,09%	/	250.000 tn	■
Harina Fraccionada 000 >	5,40%	/	221.400 tn	■
Harina 000 para Pan Francés panadería >	45,70%	/	1.873.700 tn	■

Consumo de grano de trigo en el mercado interno (Tn/año)



Cuánto trigo compensar?



VOLUMEN ANUAL A COMPENSAR: 3,13 millones de Tn de trigo

ARGENTINA PRODUCE 20 millones de tn trigo/año

Cuánto maíz compensar?

CONSUMO INTERNO DE POLLO
400 millones de pollos enteros/año



DEMANDA DE MAÍZ
1 pollo consume 3,42 kg de maíz



DEMANDA DE GRANO DE MAÍZ
1,5 millones Tn grano/año

VOLUMEN ANUAL A COMPENSAR: 1,5 millones de Tn de maíz

ARGENTINA PRODUCE 60 millones de tn maíz/año

NECESIDAD MÁXIMA DE ABASTECIMIENTO ANUAL PARA SOSTENER PRECIOS INTERNOS:

NMAA TRIGO = 3.130.000 TN

NMAA MAÍZ = 1.500.000 TN

EJEMPLO CÁLCULO DE LAS COMPENSACIONES

PRECIO BASE DE REFERENCIA:

Promedio Precio interno de maíz y trigo
ENERO 2021 – NOVIEMBRE 2021

VALORES FAS DISPONIBLE	MAÍZ (\$/ton)	TRIGO (\$/ton)
ene-21	17.758,15	19.697,35
feb-21	17.748,06	19.517,17
mar-21	17.280,41	19.677,18
abr-21	19.267,25	20.071,60
may-21	20.587,11	21.326,42
jun-21	19.125,29	21.179,48
jul-21	18.403,24	21.539,52
ago-21	18.654,57	22.551,86
sep-21	19.078,50	23.327,95
oct-21	19.853,63	24.380,47
nov-21	20.421,67	25.684,57
PROMEDIO	18.925,26	21.723,05

PRECIO MEDIO MENSUAL FAS MAGyP:

Ejemplo Noviembre 2021:

VALORES FAS MAGYP	MAÍZ (\$/Tn)	TRIGO (\$/Tn)
nov-21	20.421,67	25.684,57

PRECIO DE APOORTE/TN = PRECIO MEDIO MENSUAL FAS/TN - PRECIO BASE DE REFERENCIA/TN

PRECIO DE APOORTE/TN TRIGO NOVIEMBRE 2021 = \$3.961,52

PRECIO DE APOORTE/TN MAÍZ NOVIEMBRE 2021 = \$1.496,41

EJEMPLO CÁLCULO DE LAS COMPENSACIONES

APORTES MENSUALES CON REVISIÓN TRIMESTRAL DE MOLIENDA Y FAENA

VOLUMEN (TN) * PRECIO DE APORTE/TN NOV/21 = APORTE (\$)

TRIGO: 3,13 MILLONES TN/AÑO * \$3.961,52 = \$12.400 MILLONES

MAÍZ: 1,50 MILLONES TN/AÑO * \$1.496,41 = \$2.245 MILLONES

MONTO ANUALIZADO: TRIGO \$12.400 MILLONES + MAÍZ \$2.245 MILLONES = \$14.645 MILLONES

FUENTE DE RECURSOS TOTALES DEL FONDO

SECTORES EXPORTADORES APORTANTES

MAIZ (35,4 millones Tn)	
FOB (miles USD)	2021 (Ene-Oct)
Grano	7.711.469
Molienda Húmeda	47.365
Aceite Bruto/Refinado	41.027
Tortas y residuos sólidos de grasas o aceites de germen de maíz	4.173
Harina de maíz	1.115
Grañones y sémola de maíz	836
Bioetanol	13.186
TOTAL	7.819.171

CARNE AVIAR (175.800 Tn)	
FOB (miles USD)	2021 (Ene-Oct)
Gallos o gallinas s/trocear, congelados	73.724
Trozos y despojos de gallos o gallinas, congelados	174.674
TOTAL	248.398

TRIGO (9,74 millones Tn)	
FOB (miles USD)	2021 (Ene-Oct)
Trigo y Morcajo	2.259.691
Afrecho, afrechillo, pellets de Trigo	31.691
Harina de Trigo	157.827
grañones, sémola, gr. perlados	6.544
Almidón, Gluten	10.825
Salvados y residuos de trigo excluidos moyuelos	31.734
Productos a base de cereales, inflados o tostados	5.134
TOTAL	2.503.446

FUENTE DE RECURSOS (ENE – OCT /21) = USD 10.571 MILLONES

IMPLEMENTACIÓN

- SE CREA POR RESOLUCIÓN CONJUNTA MINISTERIO DE AGRICULTURA, GANADERÍA Y PESCA Y MINISTERIO DE DESARROLLO PRODUCTIVO.
- TODO EXPORTADOR DE TRIGO, MAÍZ Y CARNE AVIAR Y SUS CORRESPONDIENTES DERIVADOS ESTARÁ OBLIGADO A SER PARTE DEL APORTE AL FONDO.
- LAS COMPENSACIONES SE PAGARÁN UNA VEZ COMPROBADO EL ABASTECIMIENTO EN VALOR Y VOLUMEN AL MERCADO INTERNO.
- HABRÁ MECANISMOS DE REVISIÓN PARA EVITAR DISTORSIONES.