

Faena (cabezas)

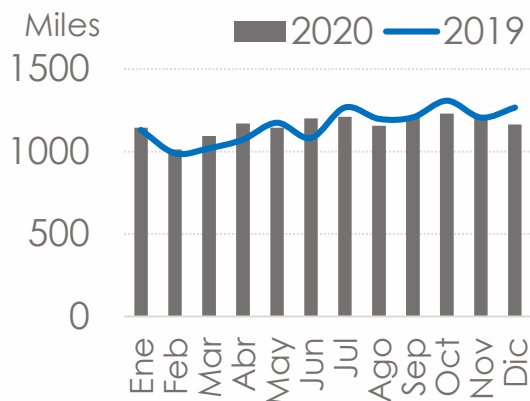
1.172.523 Dic 2020 13.967.842 Ene - Dic 2020

▼ 94.438
Dif. en cabezas
Dic 2020 vs 2019

▲ 42.906
Dif. en cabezas
Ene - Dic 2020 vs 2019

▼ 7,45%
Var.interanual
Dic 2020 vs 2019

▲ 0,31%
Var.interanual
Ene - Dic 2020 vs 2019



Producción (tn eq. res con hueso)

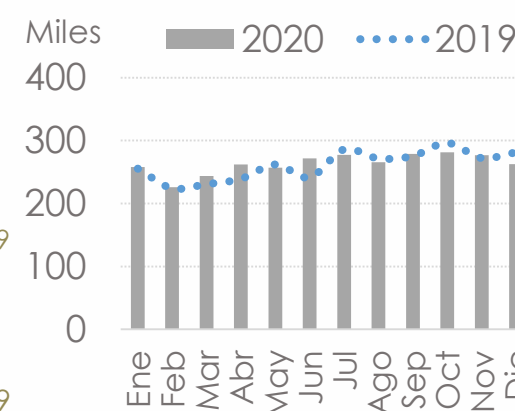
264.307 Dic 2020 3.163.194 Ene - Dic 2020

▼ 17.125
Dif. en tn. eq.
res con hueso
Dic 2020 vs 2019

▲ 27.286
Dif. en tn. eq.
res con hueso
Ene - Dic 2020 vs 2019

▼ 6,09%
Var.interanual
Dic 2020 vs 2019

▲ 0,87%
Var.interanual
Ene - Dic 2020 vs 2019



Exportación de carne (tn eq. res con hueso)

69.908 Dic 2020

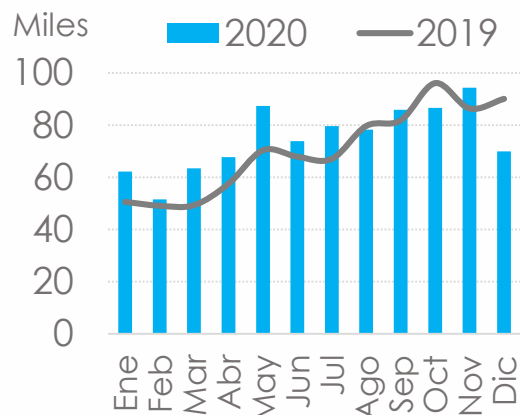
900.699 Ene - Dic 2020

▼ 20.169
Dif. en tn. eq.
res con hueso
Dic 2020 vs 2019

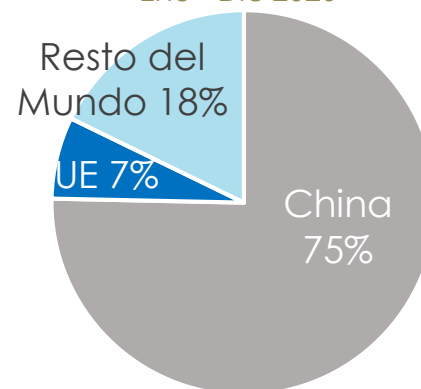
▲ 54.822
Dif. en tn. eq.
res con hueso
Ene - Dic 2020 vs 2019

▼ 22,39%
Var.interanual
Dic 2020 vs 2019

▲ 6,48%
Var.interanual
Ene - Dic 2020 vs 2019



Volumen exportado | Destinos Ene - Dic 2020



Consumo aparente (kg/hab/año)

51,06 Dic 2020

50,16 Ene - Dic 2020

▲ 0,5
Dif. en kg/hab/año
Dic 2020 vs 2019

▼ 1,4
Dif. en kg/hab/año
Ene - Dic 2020 vs 2019

▲ 0,89%
Var.interanual
Dic 2020 vs 2019

▼ 2,27%
Var.interanual
Ene - Dic 2020 vs 2019